

Типова структура
Плану соціально-економічного розвитку об'єднаної територіальної громади
на 2016 рік

1. Вступ

Обґрунтування необхідності підготовки Плану соціально-економічного розвитку об'єднаної територіальної громади

2. Аналітична частина

географічне розташування, опис суміжних територій;

демографічна ситуація, ринок праці;

стан розвитку інфраструктури (транспортної, економічної, енергетичної, промислової, соціальної, екологічної тощо);

динаміка та особливості соціально-економічного розвитку за останні п'ять років, в тому числі стан використання природного, ресурсного, виробничого, науково-технічного потенціалу, розвитку малого і середнього підприємництва, зайнятості населення, задоволення потреб населення товарами і послугами, доступу суб'єктів підприємництва до кредитів та інвестицій, екологічну ситуацію тощо;

фінансово-бюджетна ситуація;

результати SWOT-аналізу;

інші дані, необхідні для проведення аналізу стану розвитку об'єднаної територіальної громади;

картографічні, ілюстраційні та інші матеріали, зокрема, економіко-географічні карти та схеми, кадастрові карти, схеми та креслення, фотоматеріали території (у разі наявності та/або доцільності).

3. Цілі та пріоритети розвитку об'єднаної територіальної громади

Цілі розвитку визначаються як очікувані досягнення за результатами впровадження комплексу взаємопов'язаних завдань і заходів, спрямованих на вирішення найважливіших питань розвитку об'єднаної територіальної громади та розв'язання проблем.

Пріоритети розвитку – це описані у формальному вигляді орієнтири, яких необхідно досягти в середньо- та короткостроковому періоді.

Для дотримання принципу реалістичності кількість пріоритетів розвитку об'єднаної територіальної громади доцільно визначати не більше п'яти.


4. Основні завдання та механізми реалізації Плану соціально-економічного розвитку об'єднаної територіальної громади

Перелік завдань та заходів із визначенням їх змісту та способу виконання, відповідальних виконавців, строків виконання (у цілому і поетапно), індикатори (показники) виконання та очікуваний результат від їх виконання.

Перелік діючих та перспективних проектів розвитку об'єднаної територіальної громади.

5. Фінансове забезпечення реалізації Плану

Обсяги та джерела фінансування завдань та заходів Плану, діючих та перспективних проектів розвитку об'єднаної територіальної громади, у тому числі за рахунок:



коштів державного бюджету (субвенції з державного бюджету об'єднаним територіальним громадам на розвиток інфраструктури, державного фонду регіонального розвитку);


коштів місцевих бюджетів, у тому числі власних коштів бюджету об'єднаної територіальної громади;

інших джерел не заборонених законодавством.

6. Моніторинг та оцінка результативності реалізації Плану

Моніторинг реалізації Плану проводиться шляхом установлення переліку відповідних індикаторів, відстеження їх динаміки, підготовки та оприлюднення результатів такого моніторингу.



7. Додатки





Додаток 2

Орієнтовний перелік показників оцінки соціально-економічного розвитку об'єднаної територіальної громади

	Найменування показника	Одиниця виміру	Значення показника у 2015 році	Значення показника у 2016 році	2016 рік у відсотках до 2015 року	Джерело інформації
I	Демографічна ситуація					
1	Чисельність постійного населення	осіб				Держстат
2	Чисельність постійного населення віком 16-59 років	осіб				Держстат
3	Кількість дітей віком до 16 років	осіб				Держстат
4	Середня очікувана тривалість життя при народженні	років				Держстат
5	Природний приріст (скорочення) населення	осіб				Держстат
6	Загальний коефіцієнт вибуття сільського населення (на 100 осіб наявного сільського населення)	%				Держстат
II	Економічна ефективність					
7	Обсяг капітальних інвестицій на 1 особу	грн.				Держстат
	у тому числі за рахунок коштів державного бюджету	грн.				Держстат
8	Обсяг залучених прямих іноземних інвестицій на 1 особу	грн.				Держстат
9	Кількість підприємств малого та середнього бізнесу на 100 осіб наявного населення	одиниць				Держстат
10	Кількість кооперативів на 100 осіб наявного населення	одиниць				ОДА
	у тому числі:					
	обслуговуючих сільськогосподарських					
	виробничих сільськогосподарських					
	споживчих					
11	Протяжність побудованих у звітному році доріг з твердим покриттям місцевого значення	км				ОДА
12	Кількість проектів регіонального розвитку, що реалізуються на території громади	одиниць				ОТГ
13	Рівень офіційно зареєстрованого безробіття	%				Держстат
III	Фінансова самодостатність					
14	Доходи бюджету об'єднаної територіальної громади (без трансфертів) на 1 особу	грн.				ОТГ
15	Капітальні видатки бюджету об'єднаної територіальної громади	грн.				ОТГ



	(без трансфертів) на 1 особу					
16	Обсяг надходжень до бюджету об'єднаної територіальної громади від сплати податку на доходи фізичних осіб	грн.				ОТГ
17	Обсяг надходжень до бюджету об'єднаної територіальної громади від плати за землю	грн.				ОТГ
18	Обсяг надходжень до бюджету об'єднаної територіальної громади від сплати єдиного податку	грн.				ОТГ
19	Обсяг надходжень до бюджету об'єднаної територіальної громади від сплати акцизного податку	грн.				ОТГ
20	Наявні доходи населення у розрахунку на 1 особу	грн.				Держстат
IV	Якість та доступність публічних послуг					
21	Частка домогосподарств, що мають доступ до мережі Інтернет, у загальній кількості домогосподарств об'єднаної територіальної громади	%				ОДА
22	Забезпеченість населення лікарями загальної практики - сімейними лікарями на 100 осіб наявного населення на кінець року	осіб				ОДА
23	Чисельність дітей у дошкільних навчальних закладах у розрахунку на 100 місць	осіб				ОДА
24	Частка випускників загальноосвітніх навчальних закладів, які отримали за результатами зовнішнього незалежного оцінювання з іноземної мови 160 балів і вище, у загальній кількості учнів, що проходили тестування з іноземної мови	%				ОДА
25	Частка дітей, для яких організовано підвезення до місця навчання і додому, у загальній кількості учнів, які того потребують	%				ОДА
26	Частка дітей, охоплених позашкільною освітою, у загальній кількості дітей шкільного віку	%				ОДА
V	Створення комфортних умов для життя					
27	Частка домогосподарств, забезпечених централізованим водопостачанням, у загальній кількості домогосподарств об'єднаної територіальної громади	%				ОДА
28	Частка домогосподарств, забезпечених централізованим	%				ОДА



	водовідведенням, у загальній кількості домогосподарств об'єднаної територіальної громади					
29	Частка домогосподарств, які уклали кредитні договори в рамках механізмів підтримки заходів з енергоефективності в житловому секторі за рахунок коштів державного бюджету (у тому числі із співфінансуванням з місцевих бюджетів), у загальній кількості домогосподарств об'єднаної територіальної громади	%				ОДА
30	Частка населених пунктів, у яких впроваджено роздільне збирання твердих побутових відходів, у загальній кількості населених пунктів об'єднаної територіальної громади	%				ОДА